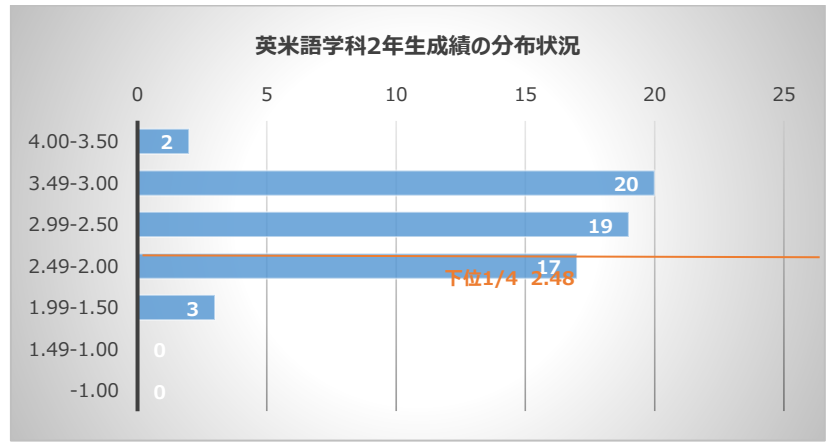


# 学科別成績分布状況

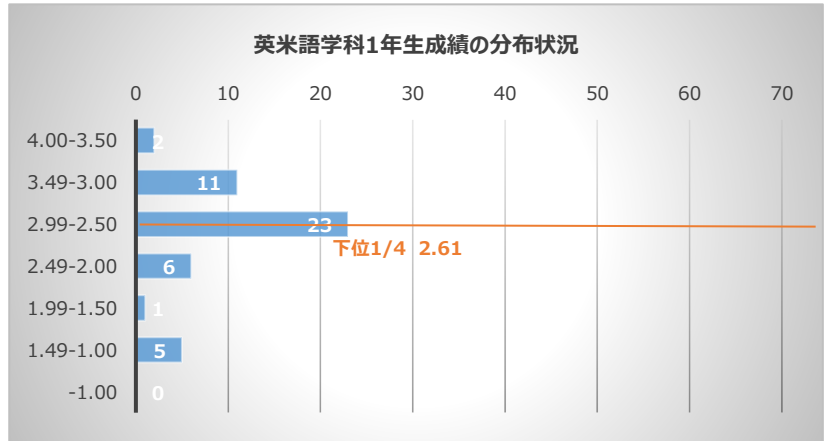
英米語学科2年生					
GPA区分	人数	割合	累積度数	割合	平均
4.00-3.50	2	3%	2	3%	3.59
3.49-3.00	20	33%	22	36%	3.20
2.99-2.50	19	31%	41	67%	2.76
2.49-2.00	17	28%	58	95%	2.33
1.99-1.50	3	5%	61	100%	1.79
1.49-1.00	0	0%	61	100%	0.00
-1.00	0	0%	61	100%	0.00
合計	61				2.79

下位1/4: 15名 (2.48)



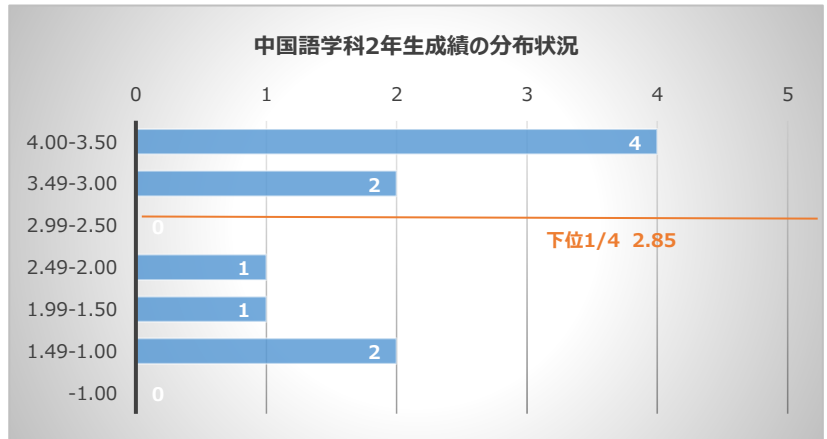
英米語学科1年生					
GPA区分	人数	割合	累積度数	割合	平均
4.00-3.50	2	4%	2	4%	3.66
3.49-3.00	11	23%	13	27%	3.22
2.99-2.50	23	48%	36	75%	2.71
2.49-2.00	6	13%	42	88%	2.26
1.99-1.50	1	2%	43	90%	1.96
1.49-1.00	5	10%	48	100%	1.00
-1.00	0	0%	48	100%	0.00
合計	48				2.85

下位1/4: 17名 (2.61)



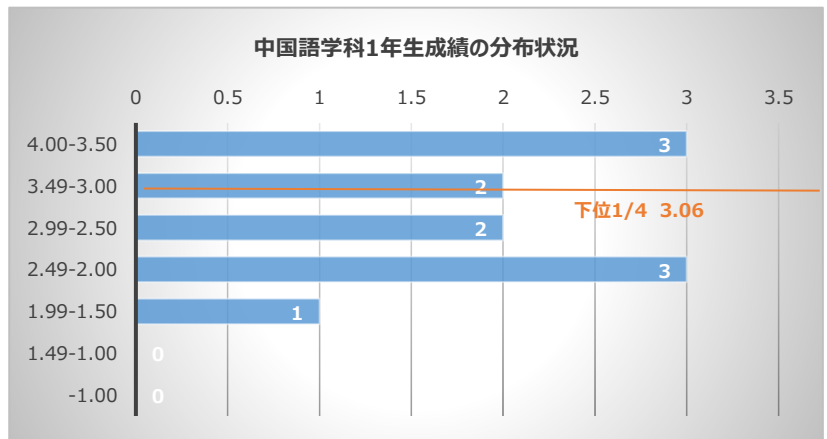
中国語学科2年生					
GPA区分	人数	割合	累積度数	割合	平均
4.00-3.50	4	40%	5	50%	3.79
3.49-3.00	2	20%	7	70%	3.27
2.99-2.50	0	0%	7	70%	2.76
2.49-2.00	1	10%	8	80%	2.38
1.99-1.50	1	10%	9	90%	0.00
1.49-1.00	2	20%	11	110%	0.00
-1.00	0	0%	11	110%	0.00
合計	10				3.25

下位1/4: 3名 (2.85)



中国語学科1年生					
GPA区分	人数	割合	累積度数	割合	平均
4.00-3.50	3	30%	3	27%	3.70
3.49-3.00	2	20%	5	45%	3.31
2.99-2.50	2	20%	7	64%	2.89
2.49-2.00	3	30%	10	91%	0.00
1.99-1.50	1	10%	11	100%	1.57
1.49-1.00	0	0%	11	100%	0.00
-1.00	0	0%	11	100%	0.00
合計	11				3.24

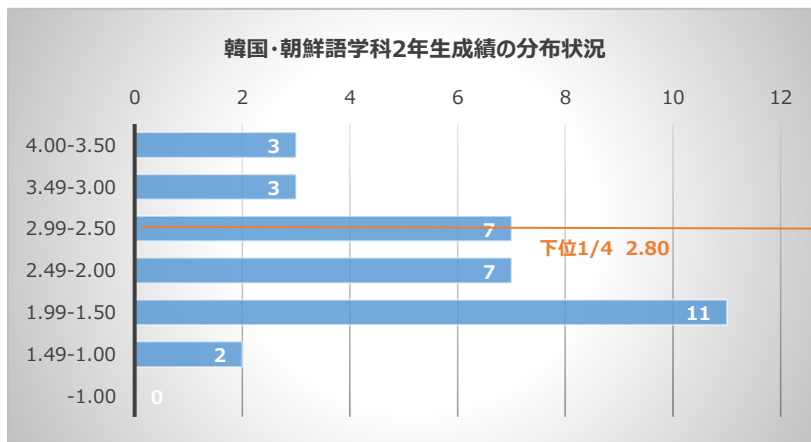
下位1/4: 2名 (3.06)



# 学科別成績分布状況

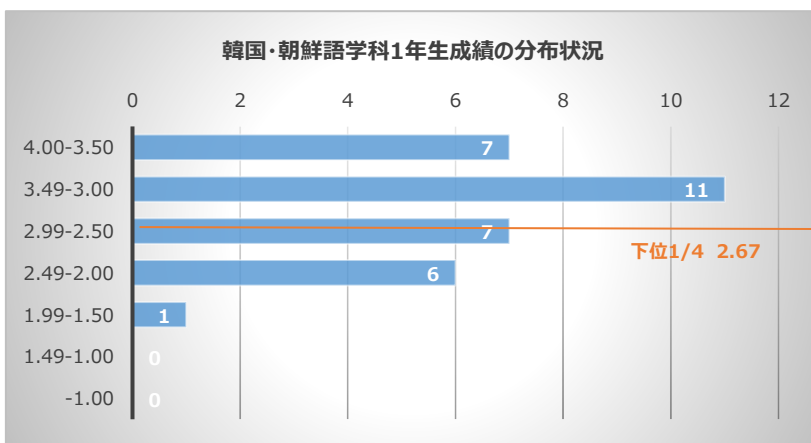
韓国・朝鮮語学科2年生					
GPA区分	人数	割合	累積度数	割合	平均
4.00-3.50	3	30%	3	9%	3.69
3.49-3.00	3	30%	6	18%	3.22
2.99-2.50	7	70%	13	39%	2.73
2.49-2.00	7	70%	20	61%	2.23
1.99-1.50	11	110%	31	94%	0.00
1.49-1.00	2	20%	33	100%	0.00
-1.00	0	0%	33	100%	0.00
合計	33				3.07

下位1/4: 8名 (2.80)




韓国・朝鮮語学科1年生					
GPA区分	人数	割合	累積度数	割合	平均
4.00-3.50	7	70%	7	22%	3.58
3.49-3.00	11	110%	18	56%	3.23
2.99-2.50	7	70%	25	78%	2.75
2.49-2.00	6	60%	31	97%	2.23
1.99-1.50	1	10%	32	100%	1.88
1.49-1.00	0	0%	32	100%	0.00
-1.00	0	0%	32	100%	0.00
合計	32				2.87

下位1/4: 8名 (2.67)



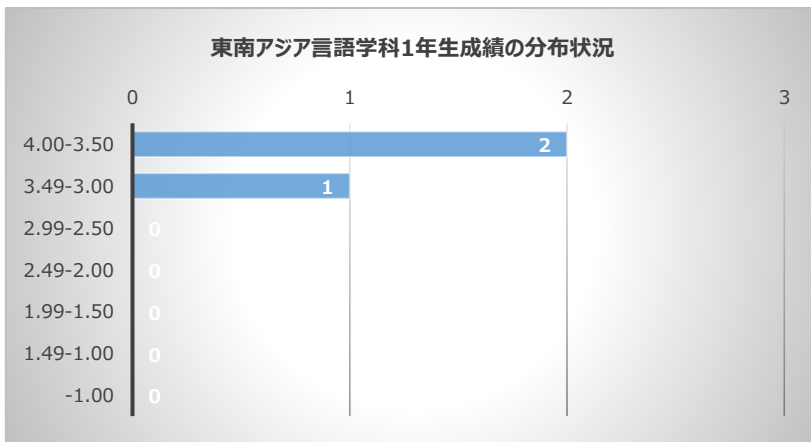
東南アジア言語学科2年生					
GPA区分	人数	割合	累積度数	割合	平均
4.00-3.50	6	21%	6	100%	3.82
3.49-3.00	10	100%	16	100%	0.00
2.99-2.50	3	30%	19	100%	0.00
2.49-2.00	7	70%	26	100%	0.00
1.99-1.50	0	0%	26	100%	0.00
1.49-1.00	3	30%	29	100%	0.00
-1.00	0	0%	29	100%	0.00
合計	29				3.82

下位1/4: 7名 (0.00)



東南アジア言語学科1年生					
GPA区分	人数	割合	累積度数	割合	平均
4.00-3.50	2	67%	2	67%	3.80
3.49-3.00	1	33%	3	100%	3.09
2.99-2.50	0	0%	3	100%	0.00
2.49-2.00	0	0%	3	100%	2.17
1.99-1.50	0	0%	3	100%	0.00
1.49-1.00	0	0%	3	100%	0.00
-1.00	0	0%	3	100%	0.00
合計	3				3.02

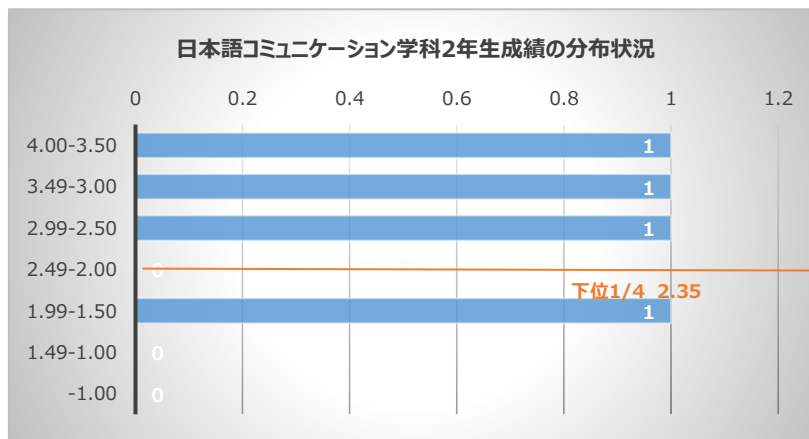
下位1/4: 0名 (0.00)



# 学科別成績分布状況

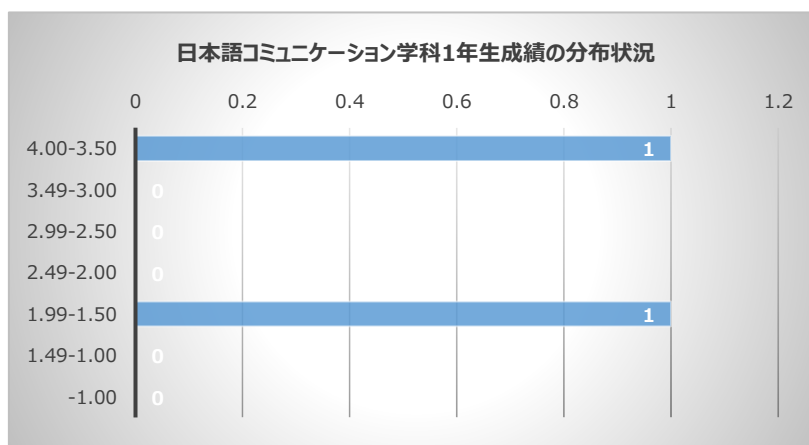
日本語コミュニケーション学科2年生					
GPA区分	人数	割合	累積度数	割合	平均
4.00-3.50	1	25%	2	50%	3.89
3.49-3.00	1	25%	3	75%	3.19
2.99-2.50	1	25%	3	75%	0.00
2.49-2.00	0	0%	4	100%	2.35
1.99-1.50	1	25%	5	125%	1.50
1.49-1.00	0	0%	5	125%	0.00
-1.00	0	0%	5	125%	0.00
合計	4				2.96

下位1/4: 1名 (2.35)



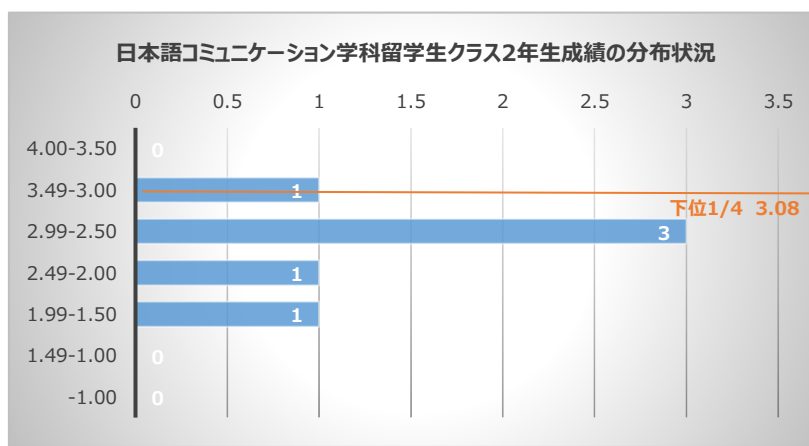
日本語コミュニケーション学科1年生					
GPA区分	人数	割合	累積度数	割合	平均
4.00-3.50	1	50%	1	50%	3.63
3.49-3.00	0	0%	1	50%	0.00
2.99-2.50	0	0%	3	150%	2.71
2.49-2.00	0	0%	3	150%	0.00
1.99-1.50	1	25%	3	150%	0.00
1.49-1.00	0	0%	3	150%	0.00
-1.00	0	0%	3	150%	0.00
合計	2				3.02

下位1/4: 0名 (0.00)



日本語コミュニケーション学科留学生クラス2年生					
GPA区分	人数	割合	累積度数	割合	平均
4.00-3.50	0	0%	0	0%	3.73
3.49-3.00	1	17%	1	17%	3.19
2.99-2.50	3	50%	4	67%	2.87
2.49-2.00	1	17%	5	83%	0.00
1.99-1.50	1	17%	6	100%	0.00
1.49-1.00	0	0%	6	100%	0.00
-1.00	0	0%	6	100%	0.00
合計	6				3.26

下位1/4: 2名 (3.08)



日本語コミュニケーション学科留学生クラス1年生					
GPA区分	人数	割合	累積度数	割合	平均
4.00-3.50	0	0%	0	0%	0.00
3.49-3.00	4	57%	4	57%	3.11
2.99-2.50	1	14%	5	71%	2.88
2.49-2.00	2	29%	7	100%	2.40
1.99-1.50	0	0%	7	100%	0.00
1.49-1.00	0	0%	7	100%	0.00
-1.00	0	0%	7	100%	0.00
合計	7				2.87

下位1/4: 1名 (2.66)

