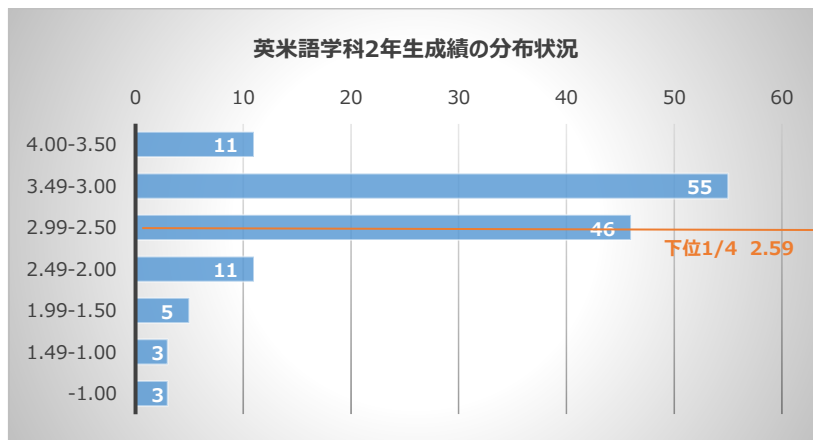


学科別成績分布状況

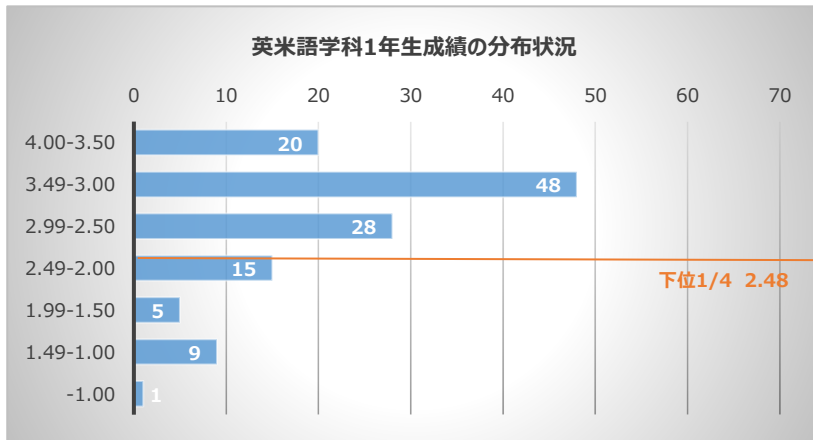
英米語学科2年生					
GPA区分	人数	割合	累積度数	割合	平均
4.00-3.50	11	8%	11	8%	3.63
3.49-3.00	55	41%	66	49%	3.20
2.99-2.50	46	34%	112	84%	2.72
2.49-2.00	11	8%	123	92%	2.37
1.99-1.50	5	4%	128	96%	1.88
1.49-1.00	3	2%	131	98%	1.15
-1.00	3	2%	134	100%	0.14
合計	134				2.84

下位1/4: 34名 (2.59)



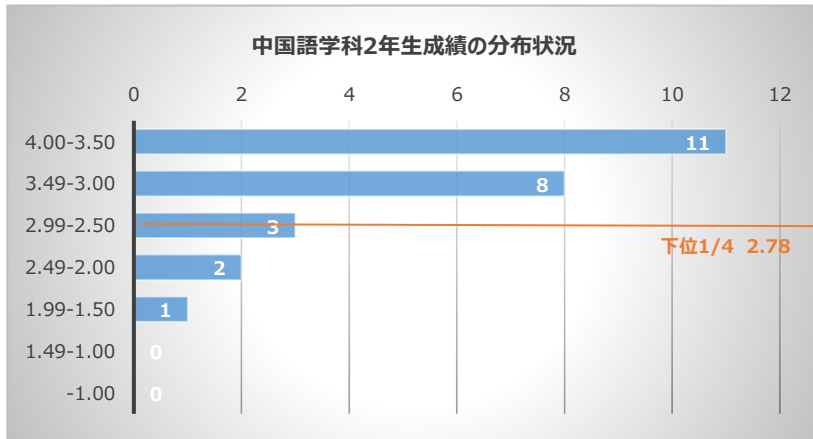
英米語学科1年生					
GPA区分	人数	割合	累積度数	割合	平均
4.00-3.50	20	16%	20	16%	3.61
3.49-3.00	48	38%	68	54%	3.25
2.99-2.50	28	22%	96	76%	2.78
2.49-2.00	15	12%	111	88%	2.29
1.99-1.50	5	4%	116	92%	1.78
1.49-1.00	9	7%	125	99%	1.27
-1.00	1	1%	126	100%	0.41
合計	126				2.77

下位1/4: 32名 (2.48)



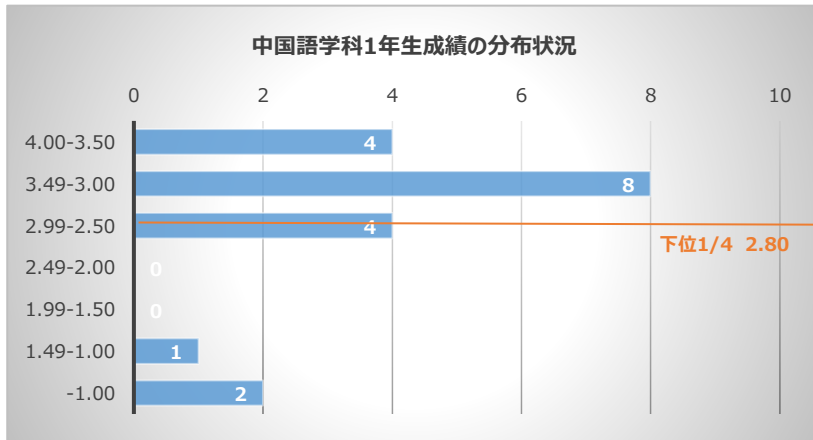
中国語学科2年生					
GPA区分	人数	割合	累積度数	割合	平均
4.00-3.50	11	44%	11	44%	3.67
3.49-3.00	8	32%	19	76%	3.34
2.99-2.50	3	12%	22	88%	2.71
2.49-2.00	2	8%	24	96%	2.24
1.99-1.50	1	4%	25	100%	1.81
1.49-1.00	0	0%	25	100%	0.00
-1.00	0	0%	25	100%	0.49
合計	25				3.06

下位1/4: 6名 (2.78)



中国語学科1年生					
GPA区分	人数	割合	累積度数	割合	平均
4.00-3.50	4	21%	4	21%	3.62
3.49-3.00	8	42%	12	63%	3.36
2.99-2.50	4	21%	16	84%	2.82
2.49-2.00	0	0%	16	84%	0.00
1.99-1.50	0	0%	16	84%	0.00
1.49-1.00	1	5%	17	89%	1.31
-1.00	2	11%	19	100%	0.39
合計	19				2.88

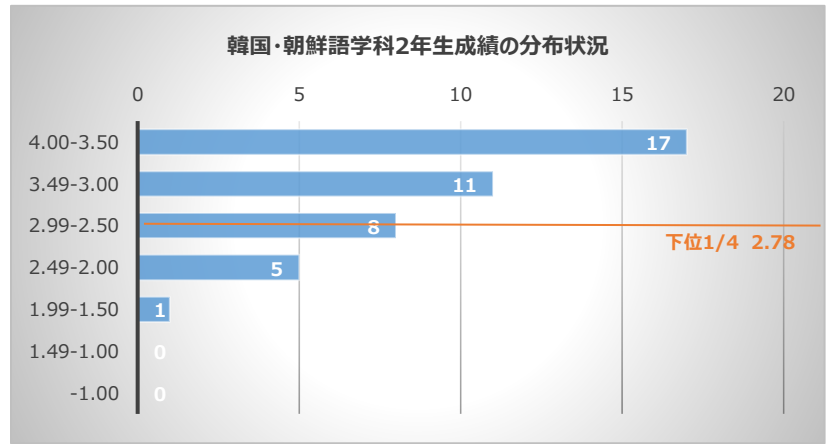
下位1/4: 6名 (2.80)



学科別成績分布状況

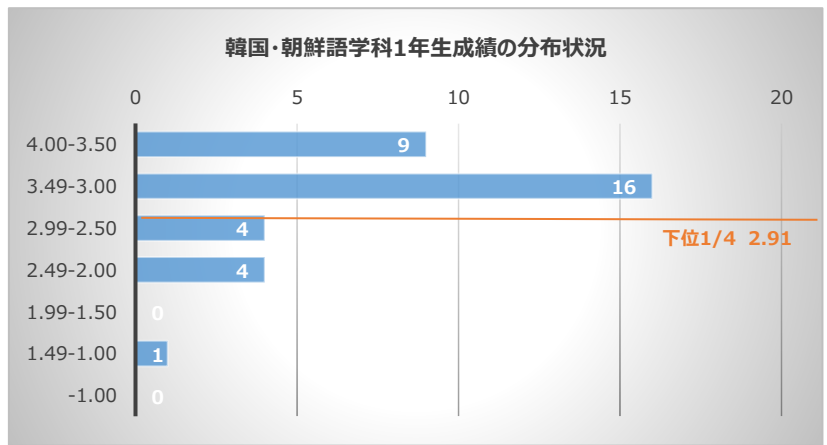
韓国・朝鮮語学科2年生					
GPA区分	人数	割合	累積度数	割合	平均
4.00-3.50	17	40%	17	40%	3.74
3.49-3.00	11	26%	28	67%	3.27
2.99-2.50	8	19%	36	86%	2.79
2.49-2.00	5	12%	41	98%	2.27
1.99-1.50	1	2%	42	100%	1.77
1.49-1.00	0	0%	42	100%	0.00
-1.00	0	0%	42	100%	0.00
合計	42				3.15

下位1/4: 11名 (2.78)




韓国・朝鮮語学科1年生					
GPA区分	人数	割合	累積度数	割合	平均
4.00-3.50	9	26%	9	26%	3.67
3.49-3.00	16	47%	25	74%	3.22
2.99-2.50	4	12%	29	85%	2.81
2.49-2.00	4	12%	33	97%	2.28
1.99-1.50	0	0%	33	97%	0.00
1.49-1.00	1	3%	34	100%	1.16
-1.00	0	0%	34	100%	0.00
合計	34				3.03

下位1/4: 9名 (2.91)



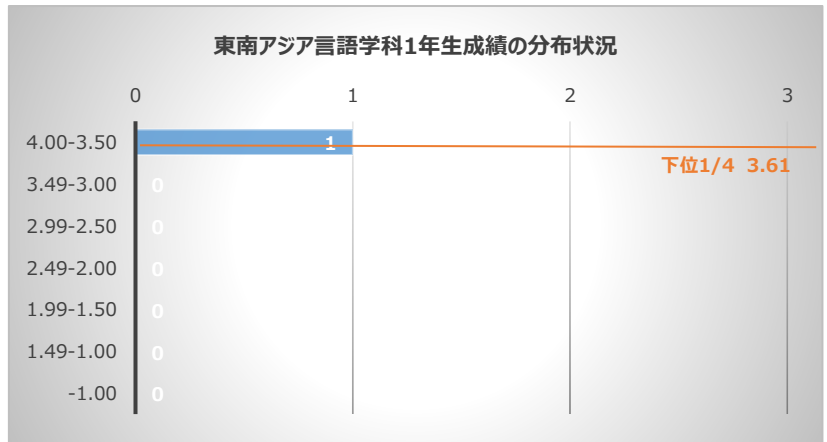
東南アジア言語学科2年生					
GPA区分	人数	割合	累積度数	割合	平均
4.00-3.50	3	100%	3	100%	3.71
3.49-3.00	0	0%	3	100%	0.00
2.99-2.50	0	0%	3	100%	0.00
2.49-2.00	0	0%	3	100%	0.00
1.99-1.50	0	0%	3	100%	0.00
1.49-1.00	0	0%	3	100%	0.00
-1.00	0	0%	3	100%	0.00
合計	3				3.71

下位1/4: 1名 (3.60)



東南アジア言語学科1年生					
GPA区分	人数	割合	累積度数	割合	平均
4.00-3.50	1	100%	1	100%	3.61
3.49-3.00	0	0%	1	100%	0.00
2.99-2.50	0	0%	1	100%	0.00
2.49-2.00	0	0%	1	100%	0.00
1.99-1.50	0	0%	1	100%	0.00
1.49-1.00	0	0%	1	100%	0.00
-1.00	0	0%	1	100%	0.00
合計	1				3.61

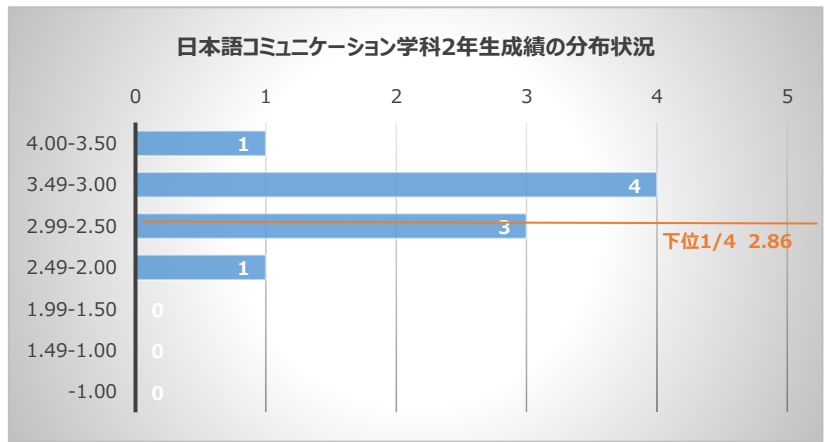
下位1/4: 0名 (3.61)



学科別成績分布状況

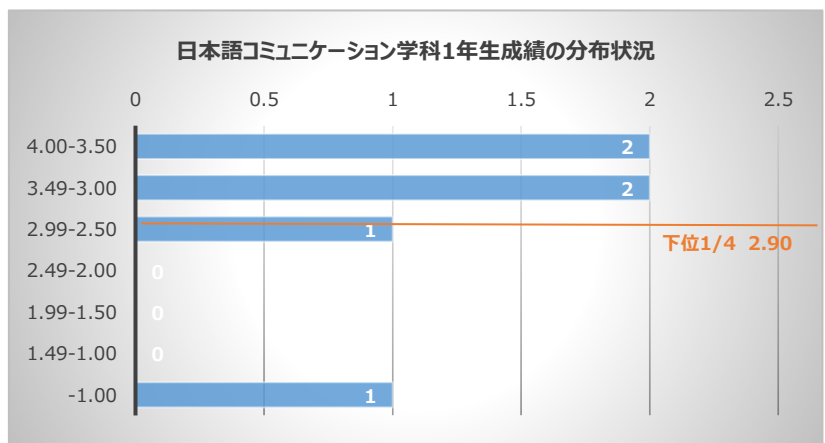
日本語コミュニケーション学科2年生					
GPA区分	人数	割合	累積度数	割合	平均
4.00-3.50	1	11%	1	11%	3.96
3.49-3.00	4	44%	5	56%	3.28
2.99-2.50	3	33%	8	89%	2.82
2.49-2.00	1	11%	9	100%	2.48
1.99-1.50	0	0%	9	100%	0.00
1.49-1.00	0	0%	9	100%	0.00
-1.00	0	0%	9	100%	0.00
合計	9				2.86

下位1/4: 2名 (2.77)



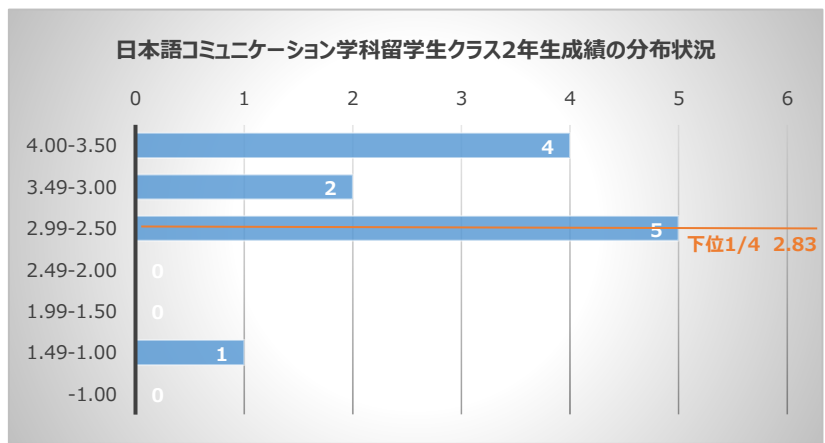
日本語コミュニケーション学科1年生					
GPA区分	人数	割合	累積度数	割合	平均
4.00-3.50	2	40%	2	40%	3.86
3.49-3.00	2	40%	4	80%	3.28
2.99-2.50	1	20%	5	100%	2.97
2.49-2.00	0	0%	5	100%	0.00
1.99-1.50	0	0%	5	100%	0.00
1.49-1.00	0	0%	5	100%	0.00
-1.00	1	20%	6	120%	0.00
合計	5				2.90

下位1/4: 1名 (3.04)



日本語コミュニケーション学科留学生クラス2年生					
GPA区分	人数	割合	累積度数	割合	平均
4.00-3.50	4	33%	4	33%	3.67
3.49-3.00	2	17%	6	50%	3.45
2.99-2.50	5	42%	11	92%	2.81
2.49-2.00	0	0%	11	92%	0.00
1.99-1.50	0	0%	11	92%	0.00
1.49-1.00	1	8%	12	100%	1.47
-1.00	0	0%	12	100%	0.00
合計	12				3.09

下位1/4: 3名 (2.83)



日本語コミュニケーション学科留学生クラス1年生					
GPA区分	人数	割合	累積度数	割合	平均
4.00-3.50	4	27%	4	27%	3.67
3.49-3.00	5	33%	9	60%	3.31
2.99-2.50	3	20%	12	80%	2.73
2.49-2.00	2	13%	14	93%	2.23
1.99-1.50	1	7%	15	100%	1.50
1.49-1.00	0	0%	15	100%	0.00
-1.00	0	0%	15	100%	0.00
合計	15				3.02

下位1/4: 6名 (2.65)

