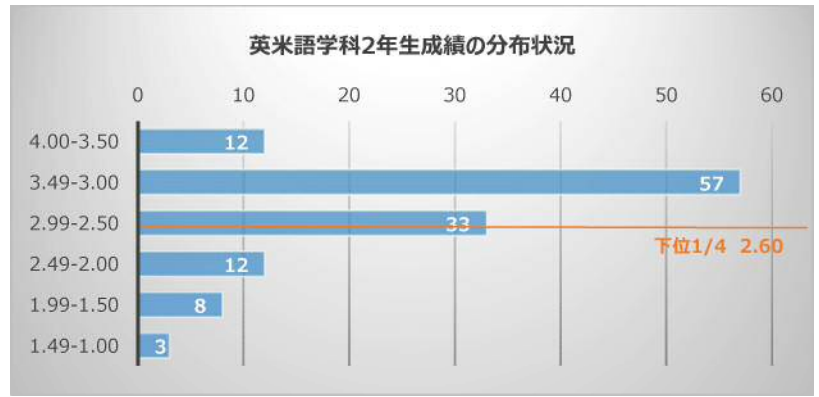


学科別成績分布状況

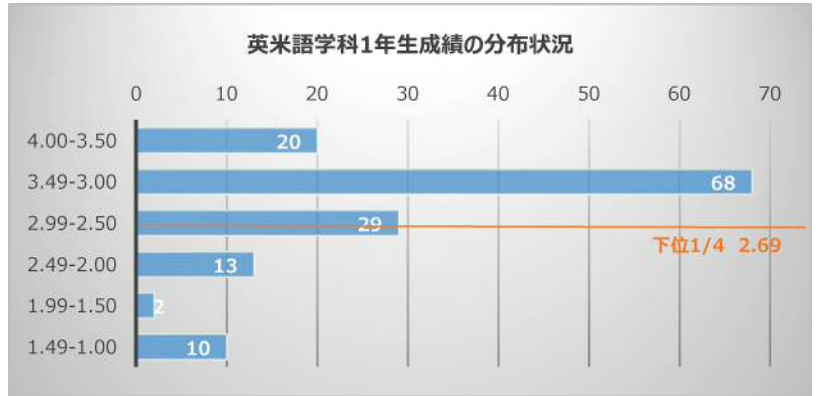
英米語学科2年生					
GPA区分	人数	割合	累積度数	割合	平均
4.00-3.50	12	10%	12	10%	3.63
3.49-3.00	57	46%	69	55%	3.24
2.99-2.50	33	26%	102	82%	2.76
2.49-2.00	12	10%	114	91%	2.29
1.99-1.50	8	6%	122	98%	1.71
1.49-1.00	3	2%	125	100%	1.07
合計	125				2.91

下位1/4: 31名 (2.60)



英米語学科1年生					
GPA区分	人数	割合	累積度数	割合	平均
4.00-3.50	20	14%	20	14%	3.60
3.49-3.00	68	48%	88	62%	3.24
2.99-2.50	29	20%	117	82%	2.77
2.49-2.00	13	9%	130	92%	2.27
1.99-1.50	2	1%	132	93%	1.71
1.49-1.00	10	7%	142	100%	1.13
合計	142				2.94

下位1/4: 36名 (2.69)



中国語学科2年生					
GPA区分	人数	割合	累積度数	割合	平均
4.00-3.50	10	36%	10	36%	3.74
3.49-3.00	11	39%	21	75%	3.17
2.99-2.50	3	11%	24	86%	2.74
2.49-2.00	1	4%	25	89%	2.47
1.99-1.50	1	4%	26	93%	1.61
1.49-1.00	2	7%	28	100%	1.20
合計	28				3.11

下位1/4: 7名 (2.87)



中国語学科1年生					
GPA区分	人数	割合	累積度数	割合	平均
4.00-3.50	7	28%	7	28%	3.59
3.49-3.00	11	44%	18	72%	3.24
2.99-2.50	3	12%	21	84%	2.71
2.49-2.00	2	8%	23	92%	2.30
1.99-1.50	2	8%	25	100%	1.77
1.49-1.00	0	0%	25	100%	0.00
合計	25				3.08

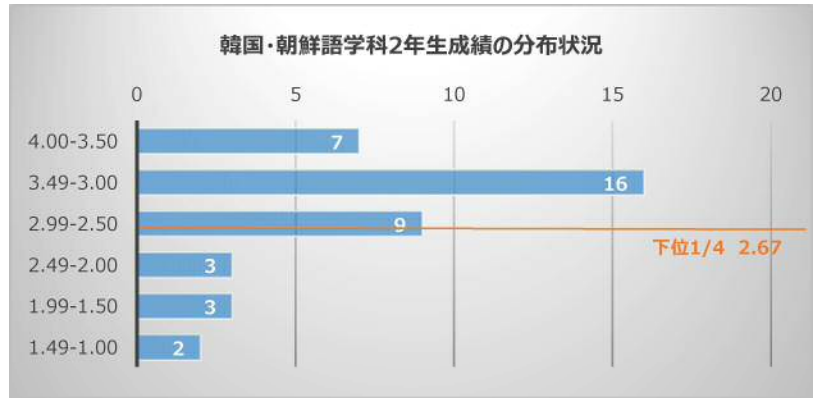
下位1/4: 6名 (2.66)



学科別成績分布状況

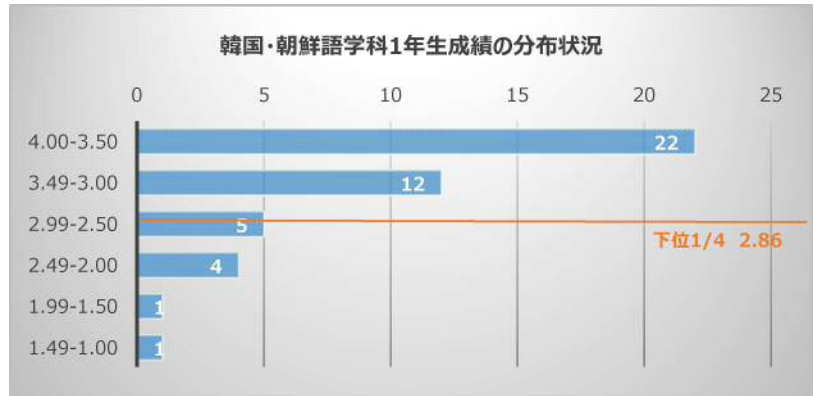
韓国・朝鮮語学科2年生					
GPA区分	人数	割合	累積度数	割合	平均
4.00-3.50	7	18%	7	18%	3.66
3.49-3.00	16	40%	23	58%	3.28
2.99-2.50	9	23%	32	80%	2.75
2.49-2.00	3	8%	35	88%	2.32
1.99-1.50	3	8%	38	95%	1.91
1.49-1.00	2	5%	40	100%	1.00
合計	40				2.94

下位1/4: 10名 (2.67)



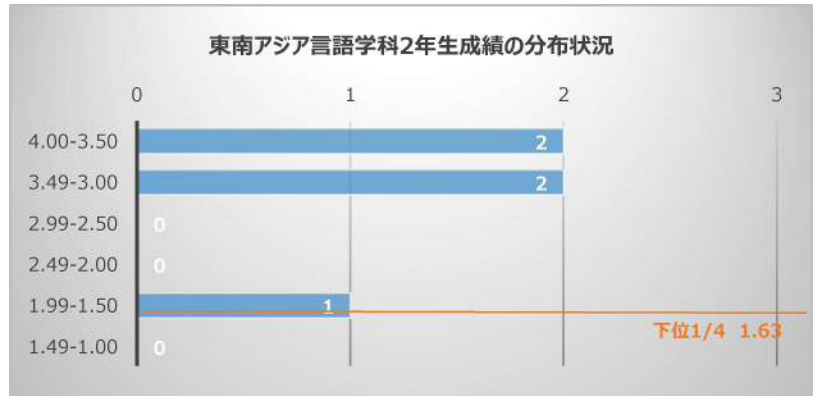
韓国・朝鮮語学科1年生					
GPA区分	人数	割合	累積度数	割合	平均
4.00-3.50	22	49%	22	49%	3.64
3.49-3.00	12	27%	34	76%	3.24
2.99-2.50	5	11%	39	87%	2.68
2.49-2.00	4	9%	43	96%	2.35
1.99-1.50	1	2%	44	98%	1.67
1.49-1.00	1	2%	45	100%	1.38
合計	45				3.22

下位1/4: 11名 (2.86)



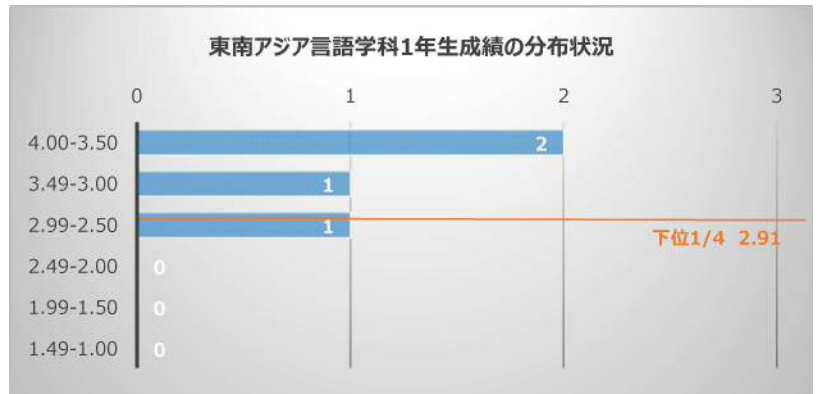
東南アジア言語学科2年生					
GPA区分	人数	割合	累積度数	割合	平均
4.00-3.50	2	40%	2	40%	3.66
3.49-3.00	2	40%	4	80%	3.46
2.99-2.50	0	0%	4	80%	0.00
2.49-2.00	0	0%	4	80%	0.00
1.99-1.50	1	20%	5	100%	1.63
1.49-1.00	0	0%	5	100%	0.00
合計	5				3.18

下位1/4: 1名 (1.63)



東南アジア言語学科1年生					
GPA区分	人数	割合	累積度数	割合	平均
4.00-3.50	2	50%	2	50%	3.69
3.49-3.00	1	25%	3	75%	3.28
2.99-2.50	1	25%	4	100%	2.91
2.49-2.00	0	0%	4	100%	0.00
1.99-1.50	0	0%	4	100%	0.00
1.49-1.00	0	0%	4	100%	0.00
合計	4				3.40

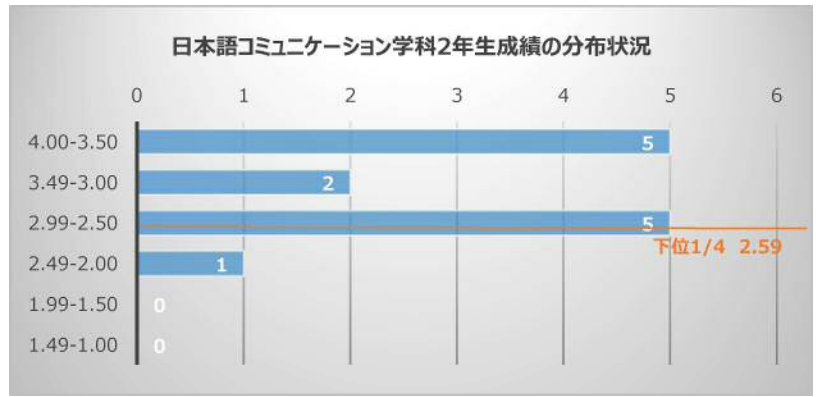
下位1/4: 1名 (2.91)



学科別成績分布状況

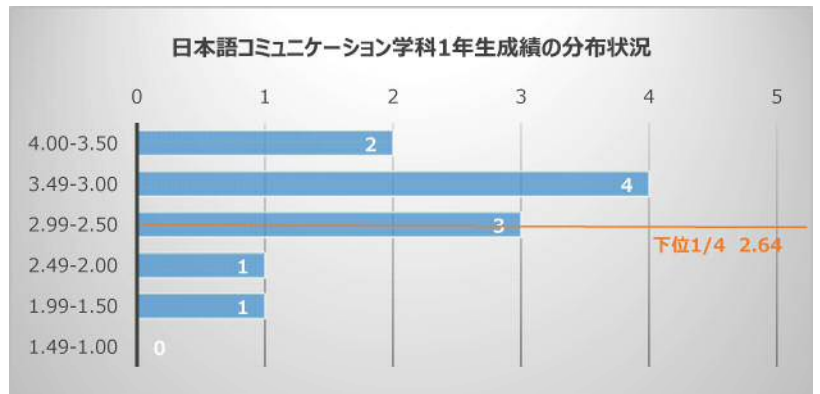
日本語コミュニケーション学科2年生					
GPA区分	人数	割合	累積度数	割合	平均
4.00-3.50	5	38%	5	38%	3.75
3.49-3.00	2	15%	7	54%	3.38
2.99-2.50	5	38%	12	92%	2.71
2.49-2.00	1	8%	13	100%	2.40
1.99-1.50	0	0%	13	100%	0.00
1.49-1.00	0	0%	13	100%	0.00
合計	13				3.19

下位1/4: 3名 (2.59)



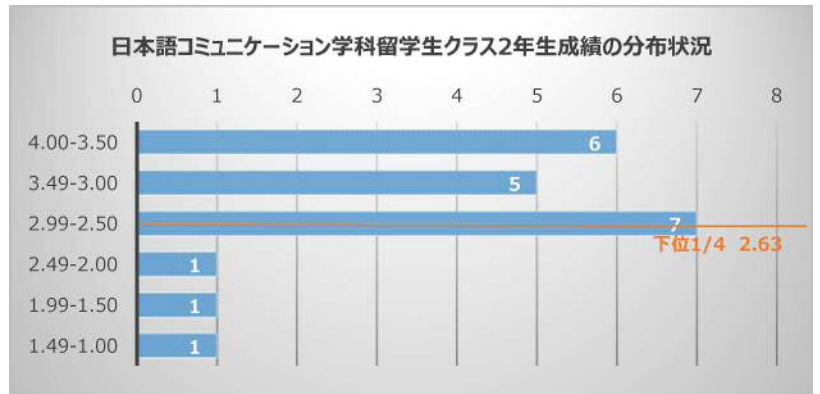
日本語コミュニケーション学科1年生					
GPA区分	人数	割合	累積度数	割合	平均
4.00-3.50	2	18%	2	18%	3.66
3.49-3.00	4	36%	6	55%	3.24
2.99-2.50	3	27%	9	82%	2.79
2.49-2.00	1	9%	10	91%	2.09
1.99-1.50	1	9%	11	100%	1.97
1.49-1.00	0	0%	11	100%	0.00
合計	11				2.97

下位1/4: 3名 (2.64)



日本語コミュニケーション学科留学生クラス2年生					
GPA区分	人数	割合	累積度数	割合	平均
4.00-3.50	6	29%	6	29%	3.71
3.49-3.00	5	24%	11	52%	3.11
2.99-2.50	7	33%	18	86%	2.71
2.49-2.00	1	5%	19	90%	2.07
1.99-1.50	1	5%	20	95%	1.80
1.49-1.00	1	5%	21	100%	1.00
合計	21				2.94

下位1/4: 5名 (2.63)



日本語コミュニケーション学科留学生クラス1年生					
GPA区分	人数	割合	累積度数	割合	平均
4.00-3.50	8	32%	8	32%	3.76
3.49-3.00	6	24%	14	56%	3.26
2.99-2.50	6	24%	20	80%	2.76
2.49-2.00	2	8%	22	88%	2.26
1.99-1.50	2	8%	24	96%	1.97
1.49-1.00	1	4%	25	100%	1.17
合計	25				3.03

下位1/4: 6名 (2.67)

